



M. Christian MULLIEZ

Vice-Président,
Directeur Général Administration et Finances


L'ORÉAL

ASSEMBLÉE GÉNÉRALE

16 Avril 2009

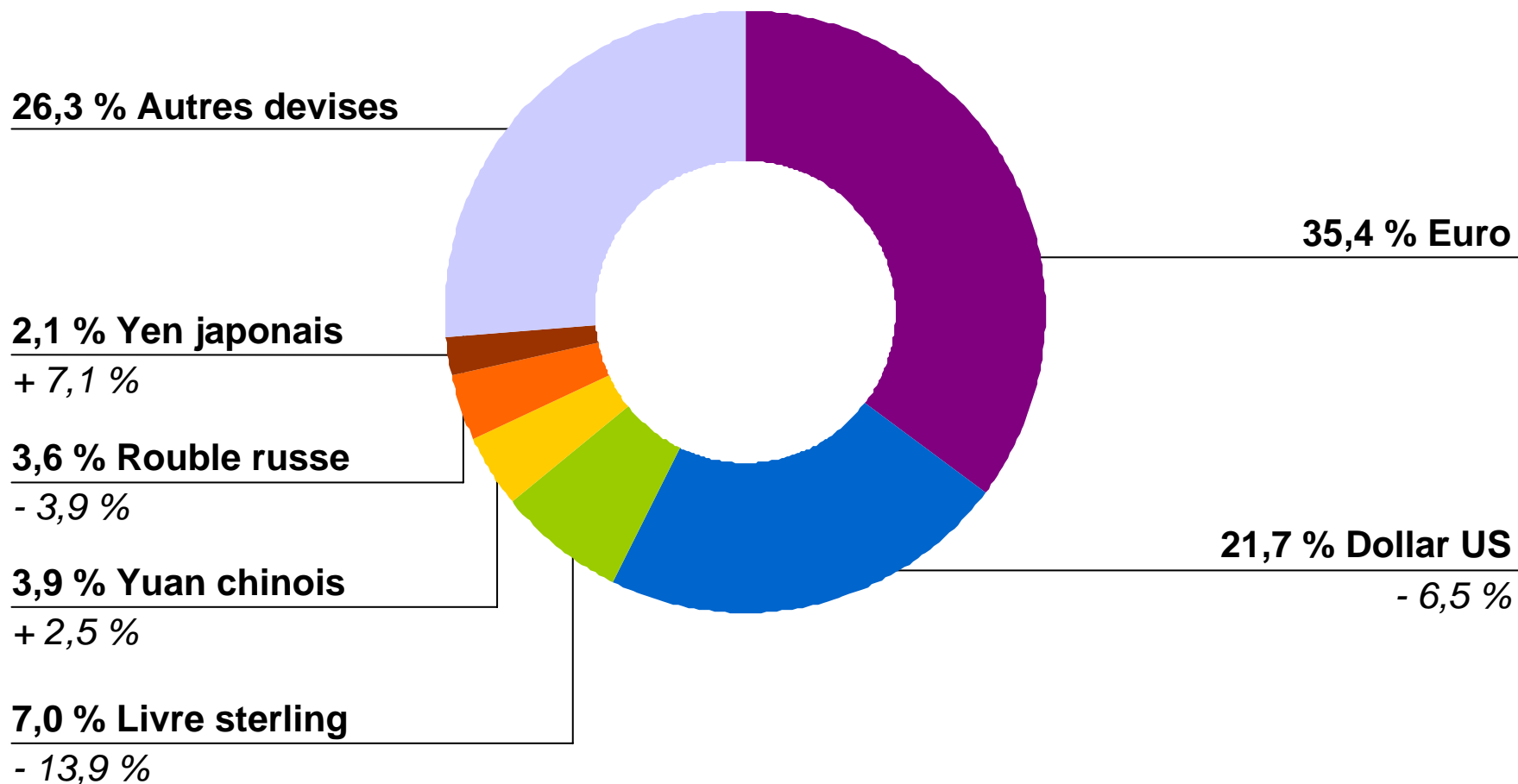


Chiffre d'affaires consolidé 2008



- Progression à taux de change constants + 6,6 %
dont :
 - Progression à données comparables + 3,1 %
 - Ecart de structure + 3,5 %
- Ecart de change - 3,8 %
- Progression à données publiées + 2,8 %

Poids des devises dans le chiffre d'affaires consolidé 2008 et évolution des parités par rapport à l'Euro



Compte de résultat consolidé du chiffre d'affaires au résultat d'exploitation (en millions d'euros)

	31.12.2007	En % du C.A.	31.12.2008	En % du C.A.
Chiffre d'affaires	17 062,6	100,0 %	17 541,8	100 %
<i>Coût des ventes</i>	- 4 941	29,0 %	- 5 240,1	29,9 %
Marge brute	12 121,6	71,0 %	12 301,7	70,1 %
<i>Frais de recherche et développement</i>	- 559,9	3,3 %	- 581,3	3,3 %
<i>Frais publi-promotionnels</i>	- 5 126,7	30,0 %	- 5 274,5	30,1 %
<i>Frais commerciaux et administratifs</i>	- 3 618,2	21,2 %	- 3 779,4	21,5 %
Pertes et gains de change	+ 10,4	0,1 %	+ 58,2	0,3 %
Résultat d'exploitation	2 827,2	16,6 %	2 724,6	15,5 %



Cosmétique - Résultat d'exploitation des zones géographiques

Résultat d'exploitation	2007		2008	
	M€	% CA	M€	% CA
Europe de l'Ouest	1 633,1	22,5 %	1 633,6	22,1 %
Amérique du Nord	773,5	19,3 %	593,0	15,9 %
Reste du Monde	773,9	16,6 %	883,7	16,9 %
Total des zones cosmétiques	3 180,4	20,0 %	3 110,3	19,0 %

Compte de résultat consolidé du résultat d'exploitation au résultat net hors éléments non récurrents (en millions d'euros)

	31.12.2007	31.12.2008
Résultat d'exploitation	2 827,2	2 724,6
Coût de l'endettement financier net	- 174,5	- 174,2
Autres produits et charges financiers	- 7,6	- 7,2
Dividendes Sanofi-Aventis	250,3	244,7
Quote-part du résultat net des sociétés mises en équivalence	0,1	-
Résultat avant impôt hors éléments non récurrents	2 895,6	2 787,9
Impôt sur les résultats hors éléments non récurrents	- 855,5	- 721,5
Intérêts minoritaires	- 1,5	- 2,7
Résultat net p.g. hors éléments non récurrents	2 038,6	2 063,6
BNPA* (en euros)	3,36	3,49
Nombre d'actions moyen dilué	606 012 471	590 920 078

+ 6,8 %
à taux
de changes
constants

* Part du groupe par action dilué, hors éléments non récurrents

Résultat net part du groupe

(en millions d'euros)

	31.12.2007	31.12.2008
Résultat net part du groupe <i>Y compris éléments non-récurrents</i>	2 656,0	1 948,3
Eléments non récurrents <i>Dont autres produits et charges</i> <i>effets d'impôt</i>	+ 617,4 + 621,6 * - 4,2	- 115,5 - 156,3 +40,8
Résultat net p.g. hors éléments non récurrents	2 038,6	2 063,6

* Dont 642,8 M€ de cession de titres Sanofi Aventis.

→ 1,44 € par action*

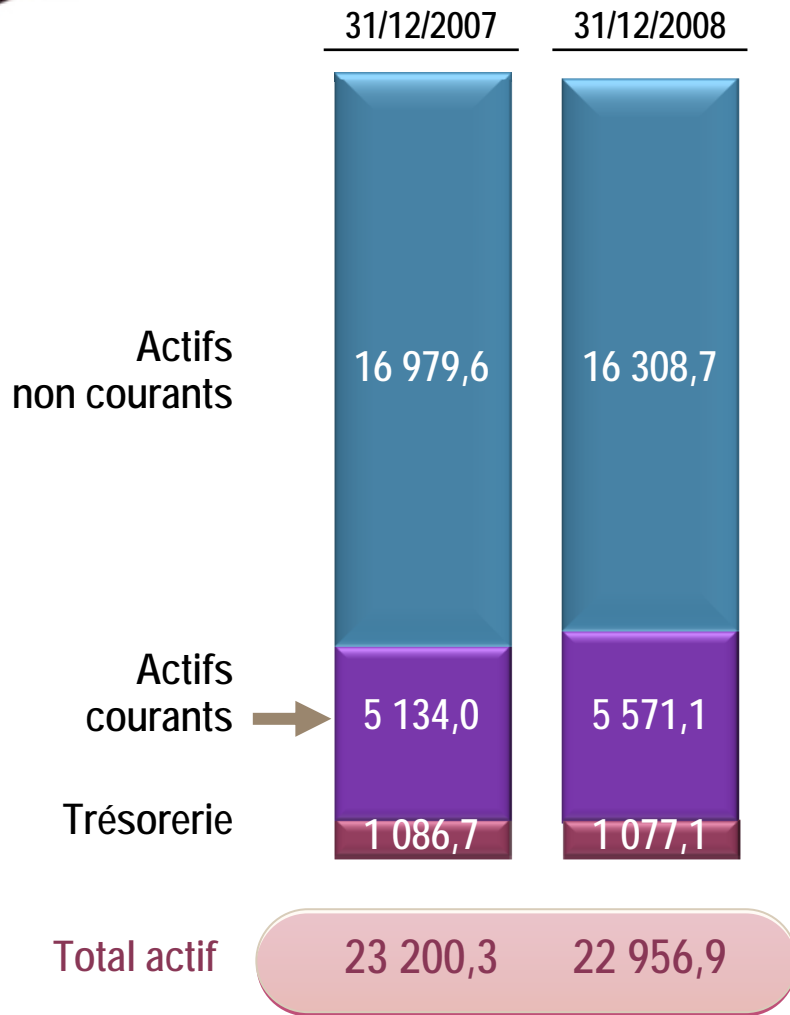
→ En croissance de +4,3%

** Proposé à l'Assemblée Générale du 16 avril 2009*

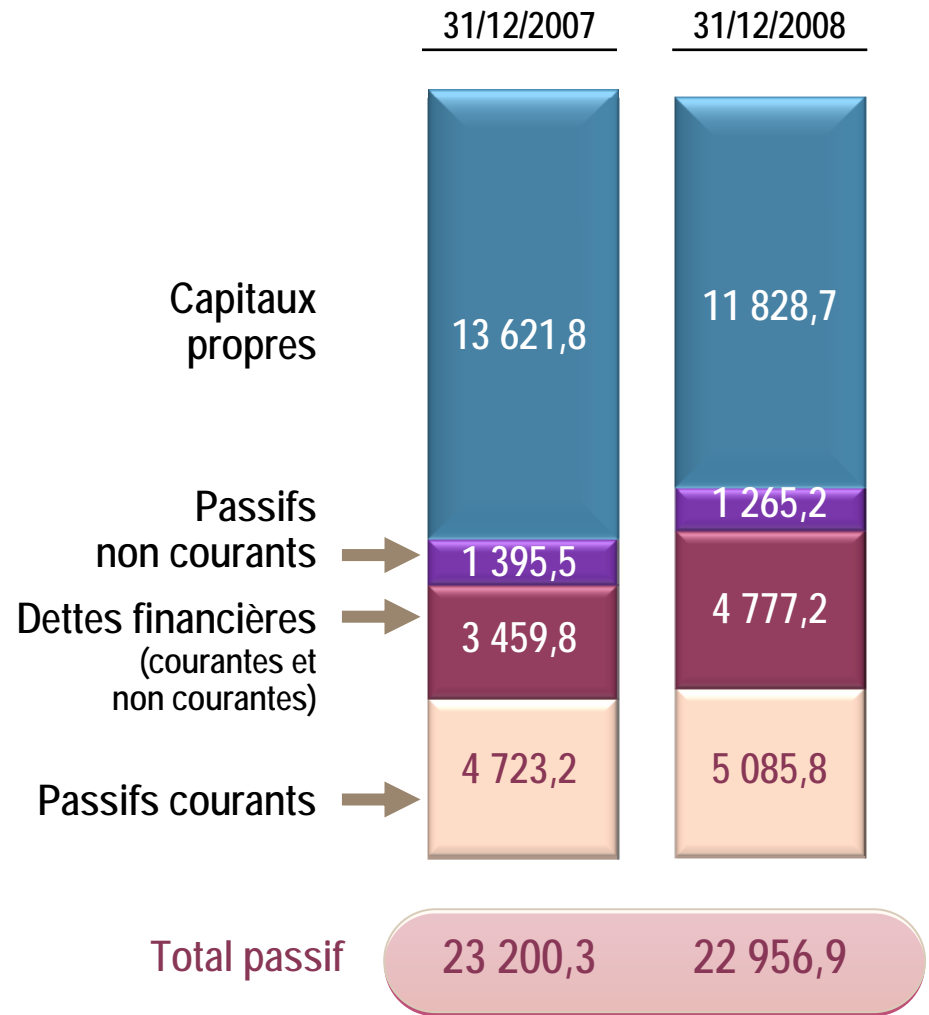
Bilan

(en millions d'euros)

ACTIF



PASSIF





Un endettement raisonnable et sécurisé

31.12.2008


Dette financière nette	3 700 M€
Dette financière nette / capitaux propres	31,3 %



Un endettement raisonnable et sécurisé

Des lignes de crédit sécurisées :

- des crédits bancaires à moyen terme pour 2 485 M€
- à maturité longue : principalement en 2011 et 2012
- un endettement à court terme (billets de trésorerie) sécurisé par des lignes de crédit confirmées.



<http://www.loreal-finance.com>

Thierry Prevot
Directeur Général de la Communication Financière
Group General Manager, Financial Communications
Tel. : + 33 1 47 56 86 22
Fax : + 33 1 47 56 74 93
email : tprevot@dgaf.loreal.com

Caroline Millot
Directeur des Relations avec les Investisseurs
Head of Investors Relations
Tel. : + 33 1 47 56 86 82
Fax : + 33 1 47 56 74 93
email : cmillot@dgaf.loreal.com

-----Avertissement / Disclaimer -----

«Ce document ne constitue pas une offre de vente ou la sollicitation d'une offre d'achat de titres L'Oréal. Si vous souhaitez obtenir des informations plus complètes concernant L'Oréal, nous vous invitons à vous reporter aux documents publics déposés en France auprès de l'Autorité des Marchés Financiers (également disponibles en version anglaise sur notre site Internet www.loreal-finance.com). Ce document peut contenir certaines déclarations de nature prévisionnelle. Bien que la Société estime que ces déclarations reposent sur des hypothèses raisonnables à la date de publication du présent communiqué, elles sont par nature soumises à des risques et incertitudes pouvant donner lieu à un écart entre les chiffres réels et ceux indiqués ou induits dans ces déclarations.»

"This document does not constitute an offer to sell, or a solicitation of an offer to buy, L'Oréal shares. If you wish to obtain more comprehensive information about L'Oréal, please refer to the public documents registered in France with the Autorité des Marchés Financiers (which are also available in English on our Internet site: www.loreal-finance.com). This document may contain some forward-looking statements. Although the Company considers that these statements are based on reasonable hypotheses at the date of publication of this release, they are by their nature subject to risks and uncertainties which could cause actual results to differ materially from those indicated or projected in these statements."